

МАДОУ «Тяжинский детский сад № 3 «Золотой ключик»

О. Ю. Балабова

**Презентация опыта работы
«Использование технологии QR-кодов
в воспитательно - образовательном процессе»**



статьи

документы



*мультимедийные
источники и
ресурсы*

*информацию о
предстоящих
мероприятиях и
событиях*


консультации




QR-код



QR-код





Материалы отобраны с 14 июня
Публикация осуществляется с 14 по 17 июня
С 14 по 17 июня в 10:00 часов

№	Фамилия, Имя, Отчество	Дата рождения	Группа	Время
1	Александров Александр Александрович	14.06.2014	1	10:00
2	Александров Александр Александрович	14.06.2014	1	10:00
3	Александров Александр Александрович	14.06.2014	1	10:00
4	Александров Александр Александрович	14.06.2014	1	10:00
5	Александров Александр Александрович	14.06.2014	1	10:00
6	Александров Александр Александрович	14.06.2014	1	10:00
7	Александров Александр Александрович	14.06.2014	1	10:00
8	Александров Александр Александрович	14.06.2014	1	10:00
9	Александров Александр Александрович	14.06.2014	1	10:00
10	Александров Александр Александрович	14.06.2014	1	10:00
11	Александров Александр Александрович	14.06.2014	1	10:00
12	Александров Александр Александрович	14.06.2014	1	10:00
13	Александров Александр Александрович	14.06.2014	1	10:00
14	Александров Александр Александрович	14.06.2014	1	10:00
15	Александров Александр Александрович	14.06.2014	1	10:00
16	Александров Александр Александрович	14.06.2014	1	10:00
17	Александров Александр Александрович	14.06.2014	1	10:00
18	Александров Александр Александрович	14.06.2014	1	10:00
19	Александров Александр Александрович	14.06.2014	1	10:00
20	Александров Александр Александрович	14.06.2014	1	10:00
21	Александров Александр Александрович	14.06.2014	1	10:00
22	Александров Александр Александрович	14.06.2014	1	10:00
23	Александров Александр Александрович	14.06.2014	1	10:00
24	Александров Александр Александрович	14.06.2014	1	10:00
25	Александров Александр Александрович	14.06.2014	1	10:00
26	Александров Александр Александрович	14.06.2014	1	10:00
27	Александров Александр Александрович	14.06.2014	1	10:00
28	Александров Александр Александрович	14.06.2014	1	10:00
29	Александров Александр Александрович	14.06.2014	1	10:00
30	Александров Александр Александрович	14.06.2014	1	10:00
31	Александров Александр Александрович	14.06.2014	1	10:00
32	Александров Александр Александрович	14.06.2014	1	10:00
33	Александров Александр Александрович	14.06.2014	1	10:00
34	Александров Александр Александрович	14.06.2014	1	10:00
35	Александров Александр Александрович	14.06.2014	1	10:00
36	Александров Александр Александрович	14.06.2014	1	10:00
37	Александров Александр Александрович	14.06.2014	1	10:00
38	Александров Александр Александрович	14.06.2014	1	10:00
39	Александров Александр Александрович	14.06.2014	1	10:00
40	Александров Александр Александрович	14.06.2014	1	10:00
41	Александров Александр Александрович	14.06.2014	1	10:00
42	Александров Александр Александрович	14.06.2014	1	10:00
43	Александров Александр Александрович	14.06.2014	1	10:00
44	Александров Александр Александрович	14.06.2014	1	10:00
45	Александров Александр Александрович	14.06.2014	1	10:00
46	Александров Александр Александрович	14.06.2014	1	10:00
47	Александров Александр Александрович	14.06.2014	1	10:00
48	Александров Александр Александрович	14.06.2014	1	10:00
49	Александров Александр Александрович	14.06.2014	1	10:00
50	Александров Александр Александрович	14.06.2014	1	10:00

СПИСОК НА ШКАФЧКЕ

Консультации для родителей
«Помогите своему малышу»

Для того, чтобы стать более грамотной мамой и воспитывать ребенка, родителям необходимо обратиться к специалистам, которые помогут вам решить все вопросы.

«Как помочь ребенку адаптироваться»

Решение многих проблем адаптации ребенка к дошкольному учреждению, которое поможет вам решить все вопросы.

Ирина
Ирина

НАШИ ДНИ РОЖДЕНИЯ

зима весна

лето осень

Уголок безопасности

Телефоны экстренных служб должны знать все!

Пожарная охрана **101**

Полиция **102**

Скорая помощь **103**

Пометки для родителей
Действия при угрозе возникновения или в условиях чрезвычайной ситуации

Как действовать в случае природного стихийного бедствия?

Как действовать в случае террористического акта?

Как действовать в случае пожара или взрыва?

Как действовать в случае аварии на транспорте?

и рекомендации по вопросам воспитания:

не выматывайте и не ссорьте ребенка, поощряйте положительные направления, слушать и слышать своего ребенка. Предлагайте ребенку выполнять свои детские задания, а в выходные и в каникулы привлекать к работе своего ребенка таким образом, чтобы учитывать его интересы и возможности.

Учитывайте реальные требования к ребенку, не ставить непослушания, поощрение и одобрения.

развивайте ребенка умными, воспитательными, а также в присутствии ребенка, а родителям в непосредственном приличии ребенка и ответственности в семье привлекать к ответственности.

Консультации для родителей
«Особенности индивидуального развития детей 3-4 лет»

Развитие личности - сложная задача для родителей и педагогов. Как помочь ребенку адаптироваться к дошкольному учреждению?

«Зачем ребенку спать днем»

Многие родители считают, что ребенок должен спать днем. Но это не всегда так. Нужно учитывать индивидуальные особенности ребенка.

Ирина
Ирина

Консультации для родителей
«Помогите своему малышу»

Для того, чтобы стать более грамотной мамой и воспитывать ребенка, родителям необходимо обратиться к специалистам, которые помогут вам решить все вопросы.

«Как помочь ребенку адаптироваться»

Решение многих проблем адаптации ребенка к дошкольному учреждению, которое поможет вам решить все вопросы.

Ирина
Ирина

Игровой ай-стоппер

- 1. Что?** (название, тема) Название: «Мишуткина больница»
Тема: «Заболел зуб у куклы Кати»
- 2. Для кого?** (возрастная аудитория) для младшего дошкольного возраста
- 3. Зачем?** (цель) Формировать представления детей об уходе за зубами
- 4. Каким образом** (содержание)
Рассматривание макета зубов (набор стоматолога)
Разговор о причинах болезней зубов, о профессии стоматолога
Беседа о здоровой пище. Практическое занятие на макете-чистим зубы
Сюжетно-ролевая игра «Мишуткина больница»
- 5. Где?** (место)
Для детей: «Центр сюжетно-ролевой игры», игровая зона «Больница»
Для родителей: стенд «Будь здоров», квар-лента темы



12 эффективных способов приучить ребенка чистить зубы		Как сохранить здоровье зубов: беседа с детским стоматологом		Как правильно чистить зубы: инструкция и рекомендации	
--	--	--	--	---	--

ДЛЯ ВАС, РОДИТЕЛИ!

УТВЕРЖДАЮ
Заместитель МАДОУ
О.А. Карякина

График образовательной деятельности по направлению развития на 2024 – 2025 учебный год в младшей группе «Пьеро» (до 15 минут)

Понедельник	
09.00. – 09.15. П.Р. (матем. развитие) в Классовой	16.00. – 16.15. Х-Э.Р. (музыка)
Вторник	
09.00. – 09.15. Х-Э.Р. (лексика-задания)	09.30. – 09.45. Ф.Р. (физическое развитие в помещении)
Среда	
09.00. – 09.15. Ф.Р. (физическое развитие на прогулке)	16.00. – 16.15. Х-Э.Р. (музыка)
Четверг	
09.00. – 09.15. Р.Р. (грамотные речи, основы грамотности)	09.25. – 09.40. Х-Э.Р. (рисование)
Пятница	
09.00. – 09.15. П.Р. (основы науки и естествознания)	09.30. – 09.45. Ф.Р. (физическое развитие в помещении, подвижки и ТСО)
14.30. С.Р. С.К. недели. Итоговое занятие (последняя пятница месяца)	

Группа «Пьеро»

КАЖДЫЙ РЕБЕНОК ПОЛУЧИТ ЗДЕСЬ ЛАСКУ, КАЖДУЮ ДЕВОЧКУ, КАЖДОГО МАЛЬЧИКА ЗДЕСЬ УВАЖАЮТ, ЛЮБЯТ И ЖДУТ!

УТВЕРЖДАЮ
Заместитель МАДОУ
О.А. Карякина

График дня в дошкольной группе в младшей группе «Пьеро»

Содержание	3-4 года	4-5 лет	5-6 лет	6-7 лет
Утренняя прогулка детей, игра, самостоятельная деятельность, утреннее приветствие (с момента 10 минут)	7.00-8.30	7.00-8.30	7.00-8.30	7.00-8.30
Занятия	8.30-9.00	8.30-9.00	8.30-9.00	8.30-9.00
Питание, подготовка и завтрак	9.00-9.20	9.00-9.15	9.00-9.15	9.00-9.15
Занятия (искусство, гимнастика в парке) (с момента 10 минут)	9.20-10.00	9.15-10.05	9.15-10.15	9.00-10.00
Питание и прогулка, прогулка, подготовка к занятию (с момента 10 минут)	10.00-12.00	10.05-12.00	10.15-12.00	10.50-12.00
Питание и прогулка, прогулка, подготовка к занятию (с момента 10 минут)	12.00-13.00	12.00-13.00	12.00-13.00	12.00-13.00
Питание	13.00-13.30	13.00-13.30	13.00-13.30	13.00-13.30
Занятия (искусство, гимнастика в парке, подготовка к занятию) (с момента 10 минут)	13.30-14.30	13.30-14.30	13.30-14.30	13.30-14.30
Питание	14.00-17.00	14.00-17.00	14.00-17.00	14.00-17.00
Питание и прогулка, прогулка, подготовка к занятию (с момента 10 минут)	17.00-18.30	17.00-18.30	17.00-18.30	17.00-18.30
Ужин	18.30	18.30	18.30	18.30
Уход домой	до 19.00	до 19.00	до 19.00	до 19.00

АЙБОЛИТ СОВЕТУЕТ

Осторожно: ротавирус!

Ротавирусная инфекция – распространенное заболевание, которое может поражаться взрослые, школьники и дошкольники. Эта инфекция распространяется фекально-оральным, в том числе, воздушно-капельным путем, а также контактно-бытовым путем.

Одна из главных причин ротавирусной инфекции – несоблюдение правил личной гигиены. Инфекция передается от больного ребенка через фекалии, слюну, игрушки, посуду, белье, полотенца, предметы обихода.

Симптоматическая профилактика ротавирусной инфекции:

- мытье;
- дезинфекция помещений;
- изоляция заболевшего.

После этой инфекции иммунитет на фоне острой ротавирусной инфекции слабый, поэтому, повторная инфекция возможна, поэтому, родителям ребенка, после заболевания, необходимо соблюдать профилактику.

Профилактика заболевания

1. Вакцинация: у себя и детей приучить соблюдать меры личной гигиены, мыть руки с мылом, избегать контактов с больными детьми.
2. Сбалансированное питание: в пищу употреблять овощи и фрукты, пить много чистой воды, избегать контактов с больными детьми.
3. Вакцинация: соблюдать правила личной гигиены, избегать контактов с больными детьми.
4. Соблюдение правил личной гигиены: мыть руки с мылом, избегать контактов с больными детьми.

При заболевании немедленно обратиться к врачу.

СОВЕТЫ РОДИТЕЛЯМ ПО ЗАКАЛИВАНИЮ РЕБЕНКА

Закаливание ребенка способствует укреплению его здоровья. Не важно правильно организовать этот процесс. Для этого вам рекомендуется придерживаться следующих правил:

- Помните о самых доступных, но от этого не менее важных вещах: побольше прогулок на свежем воздухе; регулярное проветривание комнаты ребенка; сон при открытой форточке.
- Не заставляйте ребенка выполнять те упражнения, которые вызывают у него негативные эмоции. • Повышайте нагрузку на организм постепенно. Не проводите «шоковых» экспериментов, не заставляйте ребенка делать то, в чем сами сомневаетесь.
- Считайте закаливание и прием витаминов (ягоды, фрукты; особое внимание – кислым ягодам и фруктам: черной смородине, лимону, киви, лимонной цедры и абрикоса и т. д.).
- Если ребенок, несмотря на закаливание, заболел, это лишь означает, что его иммунитет еще не полностью окреп. После полного выздоровления начните постепенно все с начала.
- Превратите все процедуры закаливания в самые разные игры.
- Напоминайте к ним любимых игрушек малыша и всю семью.

Младшая группа «Пьеро» (3-4 года)
Получен по учетной форме, за кв. – 10
по 10 минут – 10 воспитанников (1 и по 1 руб.)
Воспитатель: Валентина Олеся Юрьевна

Матрешки воспитатели	Получила Илона Юрьевна	Ф. И. ребенка	Рез	Группа	Итого
№	№			№	настроение
1	Афонин Марин		91	0	
2	Васильева Марин Сергеевна		91	0	
3	Васильева Илона Сергеевна		92	0	
4	Давыдов Марк Владимирович		101	1	
5	Евнина Анна Евгеньевна		91	0	
6	Зависов Федор Александрович		101	1	
7	Колесников Захар Александрович		98	0	
8	Курин Александр Андреевич		99	0	
9	Лавочкина Валентина Александровна		86	0	
10	Лавочкина Валентина Александровна		91	0	
11	Лавочкин Марин Иванович		95	0	
12	Михайлова Анна Равильевна		101	1	
13	Михайлова Илона Александровна		93	0	
14	Михайлова Анна Равильевна		99	0	
15	Писков Захар Александрович		92	0	
16	Полухина Мария Александровна		91	0	
17	Савин Тимур Юрьевич		98	0	
18	Савинков Егор Александрович		101	1	
19	Серебрякова Ольга Васильевна		95	0	
20	Шубин Артем Юрьевич		102	1	
Итого: 20 (мальчиков – 10, девочек – 10)					

... и рекомендации по вопросам воспитания:

Будьте внимательны к своему ребенку, почувствуйте его эмоциональное напряжение. Читайте, слушайте и слышайте своего ребенка. Не запрещайте ребенку выражать свои отрицательные эмоции, а выслушайте в их суть. Помните: любить и уважать своего ребенка таким, каков он есть. Предъявляйте разумные требования к ребенку, и вы будете иметь послушание, повиновение и исполнительность. Не критикуйте действия учителей, воспитателей, даже в целом в присутствии ребенка, а предъявите свое неудовольствие при личной встрече с ними. Агрессивность в семье приводит к агрессивности ребенка.



ДЛЯ ВАС, РОДИТЕЛИ!



Как рассказать малышу про осень?

Спросите у ребенка, знает ли он, какое сейчас время года и почему он так чувствует. Пусть малыш опишет любимым предположениями.

Запомните с малышом название месяцев осени: Сентябрь, Октябрь, Ноябрь.

На прогулке рассматривайте различные деревья и называйте их. Пусть ребенок учится отличать березу, рябину, тополь, клен и т.д.

Поговорите с ребенком о других признаках осени: курчавые или дождевые капли, стелющиеся по земле листья, желтый или красный цвет, сухие листья, падающие листья, пролетающие птицы, собирающиеся в стаи и улетающие на юг, быстрые становящиеся темнее, дни короткие, ночи длинные, а в сентябре в садах собирают урожай, и т.д.

Найдите картинки про осень, рассмотрите и назовите их в тетрадь.

Выучите с детьми и расскажите стишки про осень, побольше метeosлов.

ОСЕНЬ

В СЕНТЯБРЕ лес режет и птичий голос тише. Пора молодой осени. Вечер года.

- По утрам появляются туманы. Часто идут дожди. Подсыхает трава, в зеленые листья видны пожелтевшие пятна. Нагу собрали картофель, морковь, чеснок, лук и другие овощные культуры. Продолжается сбор фруктов. Созревает рябина, поспевают виноград и казина.
- Дороги, сады и огорода и горы голые и открыты. Улетают ласточки и гракуны. Насекомые прячутся под корой и опавшими листьями на зиму.

В отличие от лета, если не прольет дождя, то земля будет ранняя, если по жуку — дождик.

СЕНТЯБРЬ

Если в сентябре журавль бежит по верхушкам травы, то зима будет ранняя, если по жуку — дождик.

ЧИТАЕМ ВМЕСТЕ

«Лесная сказка»
Наталья Чурушина-Капустина

Приня Загряйская
«Осень медвежонка»

«Муми-тролль и золотой листик»

«Кто нарисовал осень, или Про краски в коляске»



Что празднуем в сентябре?

- 5 сентября: Оранжевый день
- 6 сентября: День учителя (супер, мама — учитель «букварика»)
- 10 сентября: День рождения Иванова
- 11 сентября: День знаний
- 18 сентября: Осенний день творчества
- 21 сентября: Всемирный день благодарности
- 27 сентября: День дошкольного работника

Стихотворения

5 причин учить с детьми стихотворения и делать это каждый день

БУКЕТ ИЗ ЛИСТОКОВ

Праздник осени в лесу и светло и весело. Вот какие украшения осень здесь развесила! Пыльные, золотые листья сыплются дождем. На ветру они полны, все так же разные! Желтые и красные, все такие разные!

Стихотворения про осень

5 причин учить с детьми стихотворения и делать это каждый день



Короткие осенние стихи для детей 3-4 года



Выучи, со мною, мама!

Праздник осени в лесу и светло и весело. Вот какие украшения осень здесь развесила

Осень, осень, погоди! И с дождями не спеши, дай еще нам лета, солнышка и света

Золотые листочки с дерева летят, Кружит ветер листочки — это листопад

Поглядите: за окном листья сыплются дождем! На прогулку мы пойдем их в букеты соберем, Желтые и красные, все такие разные!

Вот на ветке лист кленовый. Нынче он совсем, как новый. Весь румяный, золотой. Ты куда, листок? Постои!



Читаем вместе

Узнавая историю, мы лучше понимаем и более эмоционально воспринимаем окружающий мир. Прочитав книгу, мы расширяем свой кругозор, узнаем о жизни животных, растений, людей в разные времена года.

Цели и задачи чтения: развивать речь и умение слушать, понимать и анализировать текст, выделять главную мысль, отвечать на вопросы, делать выводы.



3-5 лет

"Мешок зёрок"
Владимир Сутеев

О доброте, отзывчивости, бескорыстии и благодарности.



4-6 лет

"Трам! Здравствуйте!"
Сергей Козлов

Учит дружить и проявлять заботу о близких.



3-5 лет

"Котёнок по имени Гав"
Григорий Остер

Учит нормам поведения, показывает как устроена взрослая жизнь.



3-5 лет

"Два жадных медвежонка"
Венгерская сказка

Рассказывает о том, что жадность приводит к потере, а умение делиться — к благополучию.



4-6 лет

"Ёжик, которого можно погладить"
Михаил Пляцковский

Учит быть вежливым, добрым, отзывчивым, никогда не сдаваться на пути к своей мечте.



3-5 лет

"Жил на свете слонёнок"
Геннадий Цыферов

Учит сострадать, взаимовыручке и ответственности за свою жизнь.



4-6 лет

"Цветик-семицветик"
Валентин Катаев

Учит сочувствию, взаимовыручке, благодарности и серьезному отношению к жизни.



3-5 лет

"Синие листья"
Валентина Осеева

Учит бескорыстно помогать друзьям.

РАЗВИТИЕ РЕЧИ

"Развитие речи 3-4 лет"
Выработка умения для того, чтобы уметь рассказывать о событиях, которые произошли в течение дня. Учить рассказывать о событиях, которые произошли в течение дня. Учить рассказывать о событиях, которые произошли в течение дня.

"Ум на прогулке"
Учить называть предметы, которые встречаются на прогулке. Учить называть предметы, которые встречаются на прогулке. Учить называть предметы, которые встречаются на прогулке.

"Обращение к развитию речи"
Учить называть предметы, которые встречаются на прогулке. Учить называть предметы, которые встречаются на прогулке. Учить называть предметы, которые встречаются на прогулке.

УЧИМ ВМЕСТЕ

Хитрый ёж
Хитрый ёжик-кудрячок. Сшил маленький пиджачок. Весь в иголках, без застёжек. На него нацепит ежик Гриву, слезу — всякий плод. Что под деревом найдёт, И с подарочком богатым Покосит к своему свеклану. П. Воронько



развитие речевого дыхания



зачинательная гимнастика



Сказка о рыбаке и рыбке



пальчиковые игры

Что празднуем в ноябре?

12 НОЯБРЯ
СИННИЧКИН ДЕНЬ

День Матери

КОНЦЕРТ

ДЕНЬ РОЖДЕНИЯ ДЕДА МОРОЗА
18 ноября

24 ноября (последнее воскресенье ноября)
— День матери в России.

22 ноября в 10.00
приглашаем на праздник

21 НОЯБРЯ
ВСЕМИРНЫЙ ДЕНЬ ПРИВЕТСТВИЙ

Стихотворения про осень

5 причин учить с детьми стихотворения и делать это каждый день

Короткие осенние стихи для детей 3-4 года

Выучи, со мною, мама!

Осень, осень, погоди!
И с дождями не спеши,
Дай еще нам лета,
солнышка и света


Праздник осени в лесу и светло и весело.
Вот какие украсенья осень здесь развесила

Золотые листики с дерева летят,
Кружит ветер листики — это листопад

Поглядите: за окном листья сыплются дождем!
На прогулку мы пойдём их в букеты соберем,
Желтые и красные, все такие разные!

Вот на ветке лист кленовый. Нынче он совсем, как новый.
Весь румяный, золотой... Ты куда, листок? Постой!





Все новости здесь!



*МАДОУ «Тяжинский детский сад №3
«Золотой ключик»*



МЫ ВКОНТАКТЕ



Виртуальная музейная комната



*Чем дальше в будущее входим,
Тем больше прошлым дорожим.
И в старом красоту находим,
Хоть новому принадлежим*

Шефнер Вадим Сергеевич



Опрос для посетителей виртуальной музейной комнаты

Опрос для посетителей музейной комнаты

Оставьте отзыв о посещении виртуальной музейной комнаты

zababova70@mail.ru [Сменить аккаунт](#)

Не будет видно получателю

***Обязательный вопрос**

Ваше имя *

Мой ответ

Какая экспозиция в музее Вам понравилась больше всего *

Мой ответ

